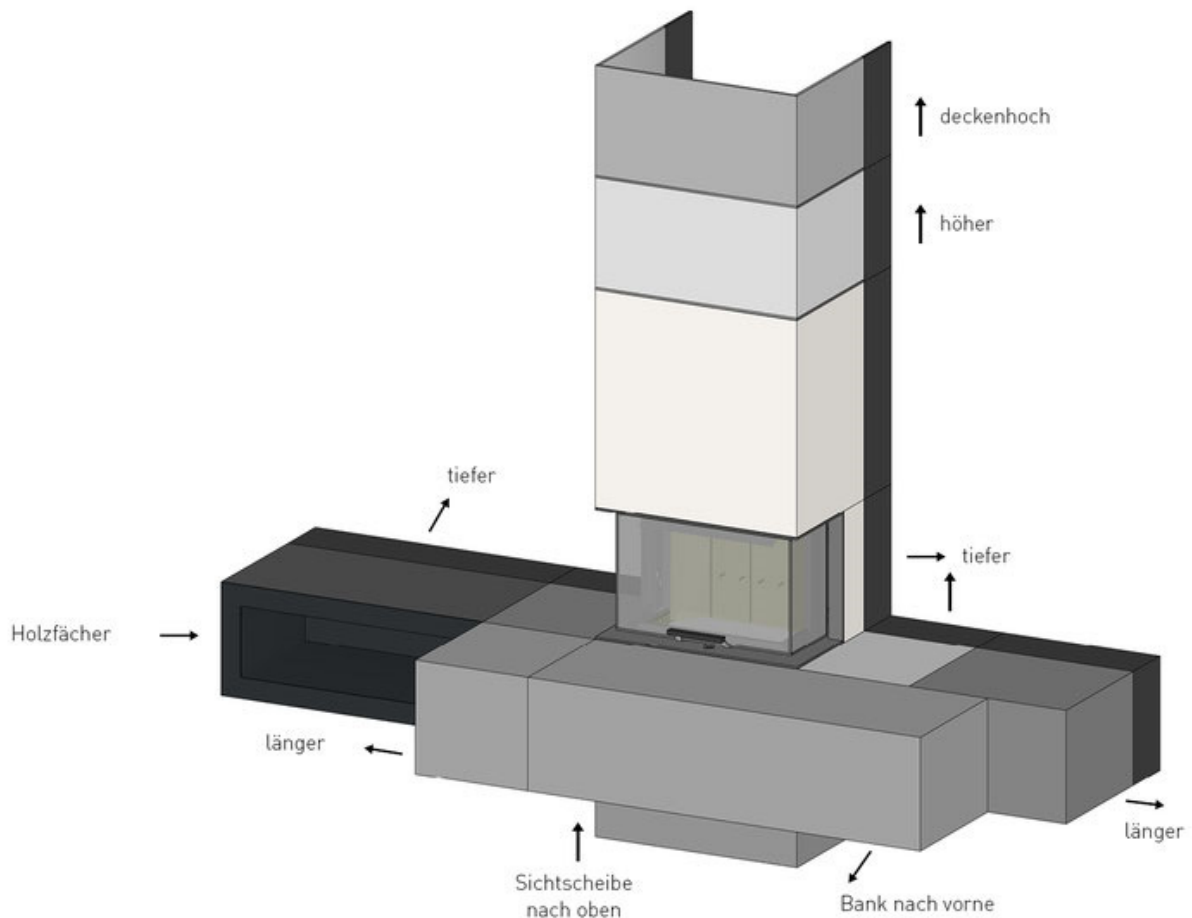


neocube Manufaktur "feel free!"

Auf Basis der 16 neocube Modelle lässt sich mit den feel free! Manufaktur Optionen eine individuelle Feuerstätte planen und ganz einfach zum starken Festpreis kalkulieren. Die komplette Feuerstätte wird im Werk in höchster Industriequalität vorgefertigt und testweise aufgebaut. Die komplette individuelle Ofenanlage besteht trotzdem lediglich aus wenigen Bauteilen. Eine perfekte Montage ohne Dreck und Staub innerhalb weniger Stunden ist damit sichergestellt.


Ganz viel Gestaltungsspielraum mit der neocube Manufaktur „feel free!“. Alle P- und C-Modelle können in ihren Abmessungen im 10 cm Raster individuell in jede Richtung zum pauschalen Aufpreis verändert werden. Darüber hinaus bieten weitere Optionen und Oberflächen nahezu unendliche Möglichkeiten. Ob millimetergenaue Bauteile, geschlossene Rückwände, deckenhohe Ofenausführung mit integrierten Lüftungsgittern, zweifarbige Ofenbank im Materialmix – in der feel free! Manufaktur ist fast alles möglich.



Weitere Keramik-Oberflächen

Option	Symbol	Bezeichnung	Schema
Nr. 15 ✓		Weitere Keramik-Sorten	

neocube ist in acht beeindruckenden Oberflächen erhältlich. Für noch mehr Individualität kann sowohl das Sockel- bzw. Bankelement, als auch die Schürze in vielen weiteren CB Sinterkeramik Oberflächen ausgeführt werden.



Fragen Sie uns an! Gerne stellen wir Ihnen Ihr Traumcheminée zusammen.

0848 800 802

www.alpinofen.ch

Die Oberflächen Edora Ultra Textur und Liquid Embers UltraMatt bestehen durch ihre einzigartige Oberfläche.



Die Sinterkeramik „metal style“ in zwei einmaligen Oberflächen eignet sich perfekt für puristische Ofenanlagen.




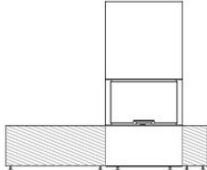
Ofenbank – Verlängerung

Option	Symbol	Bezeichnung	Schema
Nr. 1 ✓		Ofenbank Verlängerung	

Bei allen Modellen mit Ofenbank kann diese im **10cm Raster** verlängert werden. Bei Verlängerung der Ofenbank um mehr als 50 cm kann es notwendig sein, die Ofenbank mehrteilig auszuführen. Bei den Modellen P11 und P21 (Ofenbank beidseitig) ist eine Verlängerung auf beiden Seiten gleichzeitig möglich.

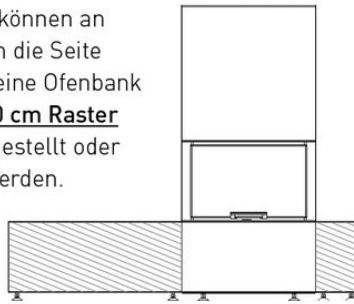


neocube – Bankmodul



Option	Symbol	Bezeichnung	Schema
Nr. 2 ✓		neocube Bankmodul	

Die Bankmodule sind in drei verschiedenen Längen-Staffelungen erhältlich. Sie können an jeden neocube der P- und C-Serie an die Seite angebaut werden, an welcher sich keine Ofenbank befindet. Die Bankmodule sind im **10 cm Raster** erhältlich und können entweder beige stellt oder z.B. mit Silikon am neocube fixiert werden.

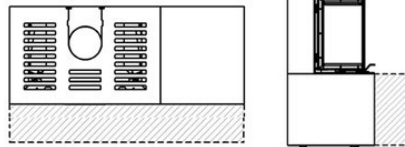
Hinweis: Zur Verlängerung der Bank feel free! Option Ofenbank - Verlängerung benutzen = Nr. 1 ✓



Ofenbank – Erweiterung nach vorne

Option	Symbol	Bezeichnung	Schema
Nr. 3 ✓		Ofenbank Erweiterung nach vorne	

Bei allen Modellen mit Ofenbank kann diese im **10 cm Raster um bis zu 50 cm** nach vorne erweitert werden.



Fragen Sie uns an! Gerne stellen wir Ihnen Ihr Traumcheminée zusammen.

0848 800 802

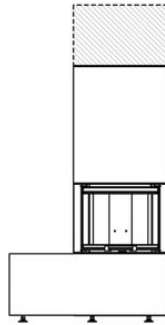
www.alpinofen.ch

Ofen – Erhöhung

Option	Symbol	Bezeichnung	Schema
Nr. 4 ✓		Ofen Erhöhung	

Bei allen Modellen kann das obere Keramik-
element im **10 cm Raster** um **bis zu 50 cm**
erhöht werden. Eine Erhöhung ist nur bei
nicht zu schützenden Wänden möglich!

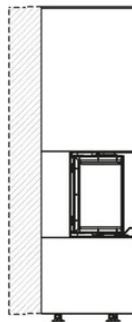
Bitte beachten! Die einzige Möglichkeit eine Ofenerhöhung
bei einer zu schützenden Wand zu realisieren, ist zusätz-
lich zur Ofenerhöhung ebenfalls eine Ofenvertiefung, mit
eingearbeiteter Isolierung nach Fachregel, einzuplanen.



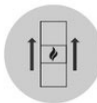

Ofen – Vertiefung

Option	Symbol	Bezeichnung	Schema
Nr. 5 ✓		Ofen Vertiefung	

Alle P- und C-Modelle können entweder um
10 cm oder 20 cm tiefer produziert werden.
Bei Modellen mit Bank wird die Ofenbank
ebenfalls tiefer gefertigt.

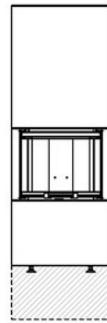


Sichtscheibe – nach oben

Option	Symbol	Bezeichnung	Schema
Nr. 6 ✓		Sichtscheibe nach oben	

Bei den Modellen P10, P20, C10 und C20 kann der Heizeinsatz um **10, 20 oder 30 cm** erhöht werden. Achtung: Die absolute Höhe des Ofens wird ebenfalls um das gewählte Raster höher.

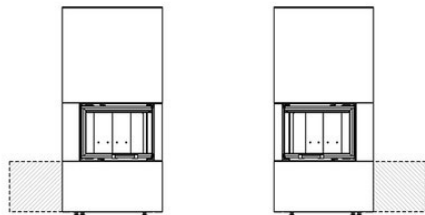
Hinweis: Sichtscheibe nach oben bei Modellen mit Bank >> Preis auf Anfrage.



Ofenbank – gespiegelt (C-Modelle)

Option	Symbol	Bezeichnung	Schema
Nr. 7 ✓		Ofenbank gespiegelt	

Bei den Modellen **C12** und **C23** besteht die Möglichkeit, die Ofenbank von der einen Ofenseite auf die andere in der gleichen Größe zu spiegeln. Das heißt, die Ofenbank befindet sich damit auf der dem Feuer abgewandten Seite.



C12 – Bank gespiegelt

C23 – Bank gespiegelt





Fragen Sie uns an! Gerne stellen wir Ihnen Ihr Traumcheminée zusammen.



0848 800 802

www.alpinofen.ch

Ofen – deckenhoch

Option	Symbol	Bezeichnung	Schema
Nr. 8 ✓		Ofen deckenhoch	

Bei allen P- und C-Modellen kann auf die Keramik-Schürze des Standardmodells ein zweites deckenhohe Bauteil aufgesetzt werden. Dadurch entsteht eine deckenhohe Ofenanlage. Das deckenhohe Bauteil beinhaltet bereits zwei Standard-Lüftungsgitter und zwei Gitter zur aktiven Hinterlüftung. Weiter ist eine Zwischendecke aus Kalzium-Silikat eingebaut.

Ofenbank – Material-Mix

Option	Symbol	Bezeichnung	Schema
Nr. 9 ✓		Ofenbank Material-Mix	

Bei allen Modellen mit Ofenbank besteht die Möglichkeit diese im Material-Mix zu fertigen - d.h. die waagrechte Abdeckplatte der Ofenbank besteht aus einem anderen Material wie die senkrechten Verkleidungsplatten. Der Übergang der einzelnen Materialien erfolgt in 45-Grad-Gehrung, d.h. sowohl die waagerechten als auch die senkrechten Keramik-Elemente werden im Gehrungsschnittverfahren gefertigt und verbunden.

Es stehen sämtliche neocube Sinterkeramik Materialien zur Auswahl.*




* Bitte beachten: bei feel free! Materialien kommt ein weiterer Aufpreis zum Tragen.

Rückseite – geschlossen


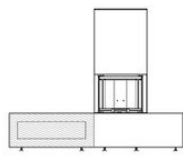
Option	Symbol	Bezeichnung	Schema
Nr. 10 ✓		Rückseite geschlossen	

Bei allen neocube P- und C-Modellen besteht die Möglichkeit die Rückseite ebenfalls in Keramik auszuführen. Die Rückseite des Ofens kann im 10cm Raster um bis zu 40 cm geschlossen werden. Die Rückseite der Bank komplett. Die Rückseite des Ofens ist immer im gleichen Material wie der Ofen ausgeführt, das gleiche gilt für die Ofenbank.

Achtung: Bei dieser Option wird das jeweilige neocube Modell um 2 cm tiefer.



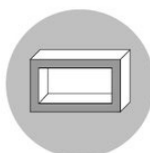
neocube – Holzfächer

Option	Symbol	Bezeichnung	Schema
Nr. 11 ✓		neocube Holzfächer	

Holzfach – Stahl

Hochwertig pulverbeschichtetes Holzfach in drei verschiedenen Größen inkl. beschichtetem Frontrahmen. Die Elemente sind immer dreiseitig mit Keramik ummantelt - d.h. jedes Element kann sowohl links als auch rechts an die Ofenanlage installiert werden.

! keine mm-genaue Fertigung möglich.



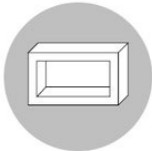
Fragen Sie uns an! Gerne stellen wir Ihnen Ihr Traumcheminée zusammen.

0848 800 802

www.alpinofen.ch


Holzfach – Keramik

Sehr aufwendig und hochwertig gearbeitetes Holzfach, komplett aus Sinterkeramik - d. h. sowohl die Front der Bank als auch die komplette Innenauskleidung des Holzfaches besteht aus Sinterkeramik. Das Keramik-Holzfach ist in drei verschiedenen Größen erhältlich. Die Elemente sind immer dreiseitig mit Keramik ummantelt - d. h. jedes Element kann sowohl links als auch rechts an die Ofenanlage angebaut werden.



neocube – Holzbox

An alle neocube Modelle können pulverbeschichtete Holzboxen in vier verschiedenen Längen angebaut werden. Jede Holzbox enthält ein einstellbares Fußsystem und eine Sinterkeramik-Auflage in 12 mm Stärke. Die Holzboxen sind in schwarzer und weißer Pulverbeschichtung erhältlich. ! keine mm-genaue Fertigung möglich.

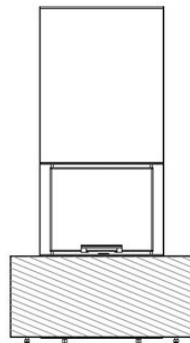


neocube – Sims umlaufend "ohne Überstand"



Option	Symbol	Bezeichnung	Schema
Nr. 12 ✓		Sims umlaufend "ohne Überstand"	

Alle P- und C-Modellen ohne Ofenbank können mit einem umlaufenden Sims unter der Sichtscheibe ergänzt werden.

Der Sims ist in drei verschiedenen Tiefen erhältlich und in Blockoptik bodentief gefertigt.

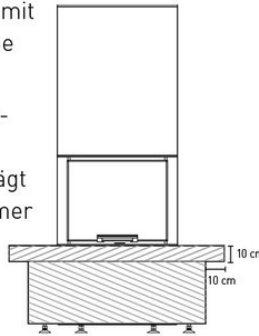


neocube – Sims umlaufend "mit Überstand"



Option	Symbol	Bezeichnung	Schema
Nr. 13 ✓		Sims umlaufend "mit Überstand"	

Alle P- und C-Modellen ohne Ofenbank können mit einem umlaufenden Sims unter der Sichtscheibe ergänzt werden.

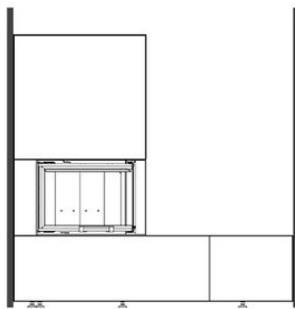
Der Sims ist in drei verschiedenen Tiefen erhältlich und weist eine Stärke von 10 cm auf. Der Überstand zum darunter liegenden Sockel beträgt ebenfalls 10 cm. Der Sockel des Sims ist immer im gleichen Material wie der Ofen ausgeführt - der eigentliche Sims ist in jedem Material erhältlich.



neocube – millimetergenau

Option	Symbol	Bezeichnung	Schema
Nr. 14 ✓		neocube mm genau	

In der Regel sind alle feel free! Optionen im 10 cm Raster ausgeführt – zusätzlich ist es möglich, gegen einen weiteren Aufpreis von 490 €, jede Option **millimetergenau** zu fertigen.



Fragen Sie uns an! Gerne stellen wir Ihnen Ihr Traumcheminée zusammen.

0848 800 802

www.alpinofen.ch